

WILKA - VORSPRUNG DURCH QUALITÄT

WILKA[®]
SCHLIESSTECHNIK

Série 8000

Serrures multipoints avec fonction porte de secours



Sécurité et confort dans une alliance parfaite

La nouvelle **série 8000** vient élargir l'offre de WILKA, qui est désormais un fournisseur complet dans le secteur des cadres tubulaires (aluminium et acier) pour les serrures à 1 point et multipoints destinées aux portes de secours à un et deux vantaux.

Grâce à son **pack « sérénité »**, WILKA vous offre un service complet – d'un interlocuteur unique à la réduction des frais de planification et des coûts d'acquisition.

Se sentir vraiment en sécurité

- **Ouverture de porte à une main** en une seconde **avec la barre poignée ou la béquille** pour pouvoir quitter les lieux en cas d'urgence (fonction anti-panique)
- Sélection au choix entre une résistance élevée à l'effraction avec un pêne crochet simple, ou une **résistance très élevée à l'effraction** grâce à deux crochets inversés dans les serrures auxiliaires



Bénéficier de confort

- **Frais de maintenance réduits** grâce à une tolérance au niveau de la gâche, si bien qu'avec la série 8000, toutes les serrures restent fonctionnelles même en cas d'affaissement de porte de 5 mm
- Les dimensions réduites des coffres principal et auxiliaire facilitent **le remplacement et l'installation a posteriori**



Économiser des coûts

- **Espace de stockage réduit** et flexibilité élevée grâce à une gâche identique dans les séries de serrures principales 6000, 7000 et 8000
- **Aucun cylindre spécial** ou cylindre FZG coûteux requis dans la serrure principale sans engrenage
- **Utilisation d'une pièce unique pour toutes les séries**: combinaison possible avec les verrouillages de vantail secondaire existants et les accessoires des séries 6000 et 7000, pour une réduction des frais de stockage jusqu'à environ 50 %



Pourquoi WILKA? Aperçu des avantages de la série 8000

Vos PLUS+ en tant que fabricant de profils et de structures métalliques

- + Une seule serrure requise pour quatre exécutions car le sens de la porte de secours (extérieur / intérieur) et le demi-tour (DIN G / D) sont réglables avec toutes les fonctions anti-panique
- + Utilisation flexible dans les profils les plus étroits grâce à un arrière axe de 15 mm
- + Séquence de fermeture inviolable dans la serrure principale ; aucun mécanisme de déclenchement supplémentaire nécessaire pour les serrures auxiliaires et aucune plaque de verrouillage spéciale requise*
- + Possibilités d'utilisation individuelles au sein de la série 8000 grâce à des coffres aux modèles de fraisage uniformes
- + Flexibilité élevée grâce à une gâche identique dans les séries de serrures principales 6000, 7000 et 8000
- + Espace de stockage réduit grâce à une unique gâche réglable pour les verrouillages auxiliaires des séries 8600 et 8700
- + Série 8000 également adaptée au marché suisse car possibilité d'adapter les serrures au cylindre rond suisse



Vos PLUS+ en tant que distributeur

- + Une seule serrure requise pour quatre exécutions car le sens de la porte de secours (extérieur / intérieur) et le demi-tour (DIN G / D) sont réglables avec toutes les fonctions anti-panique
- + Aucun cylindre spécial ou cylindre FZG coûteux requis dans la serrure principale sans engrenage, ce qui permet d'éviter une double gestion des stocks et d'économiser environ 50 % de frais de stockage
- + Flexibilité élevée grâce à une gâche identique dans les séries de serrures principales 6000, 7000 et 8000
- + Espace de stockage réduit grâce à une unique gâche réglable pour les verrouillages auxiliaires des séries 8600 et 8700
- + Série 8000 également adaptée au marché suisse car possibilité d'adapter les serrures au cylindre rond suisse
- + Utilisation flexible de tous les cylindres à bouton et bouton électronique disponibles dans le commerce, tels que WILKA easy 2.0



Vos PLUS+ en tant qu'architecte et planificateur

- + Flexibilité totale en termes de conception grâce à l'autorisation des fabricants de garniture courants
- + Plus grand choix de conceptions de porte grâce à l'utilisation de profils ultra-étroits dans le segment aluminium et acier (arrière axe de 15 mm)
- + Stabilité maximale avec les verrouillages supplémentaires disponibles en option pour les portes très hautes (jusqu'à 3,50 m)
- + Sélection au choix entre une résistance élevée à l'effraction avec un pêne crochet simple (RC 2), ou une résistance très élevée à l'effraction grâce à deux crochets inversés dans les serrures auxiliaires (RC 2 + 3)
- + Appels d'offre simplifiés grâce à l'utilisation flexible de tous les cylindres à bouton et bouton électronique disponibles dans le commerce, tels que WILKA easy 2.0



Vos PLUS+ en tant que gérant et utilisateur final

- + Confort élevé grâce à un autoverrouillage inviolable; un simple tirage de porte suffit, plus aucune fermeture active requise*
- + Contrôle mécanique des accès via un blocage sécurisé du demi-tour en option; seule la personne responsable peut régler la fonction journalière
- + Multiples possibilités d'utilisation via le pack surveillance avec surveillance du carré et / ou surveillance du pêne dormant, et possibilité de raccordement aux systèmes de gestion technique du bâtiment et d'alarme anti-intrusion
- + L'ouverture motorisée installable a posteriori constitue une alternative avantageuse à la serrure motorisée et garantit un déverrouillage de porte motorisé automatique en quelques secondes avec contrôle d'accès et fonction journalière*
- + Utilisation flexible de tous les cylindres à bouton et bouton électronique disponibles dans le commerce, tels que WILKA easy 2.0



*valable pour la série 8700

8600 Serrure multipoints à commande par clé avec fonction anti-panique



Caractéristiques du produit

- Pour portes à cadre tubulaire à un et deux vantaux
- Disponible avec les fonctions anti-panique éprouvées E, B et D
- Flexibilité garantie par différents éléments de verrouillage
- Réglage du sens d'ouverture de la porte de secours (vers l'extérieur / l'intérieur) possible dans toutes les fonctions anti-panique
- Demi-tour commutable (DIN G / D) dans toutes les fonctions anti-panique
- Modèles de fraisage uniformes au sein de la série 8000
- Choix entre perforation du cylindre profilé ou cylindre rond suisse
- Disponible avec blocage sécurisé du demi-tour en option
- Pack surveillance en option (surveillance du pêne dormant et / ou du carré)
- Verrouillage supplémentaire en option 86ZN pour les portes hautes

Vos PLUS+ avec WILKA

- + Nombreuses combinaisons anti-panique possibles pour portes à un ou deux vantaux
- + Utilisation d'une pièce unique pour toutes les séries
- + Les dimensions réduites des coffres principal et auxiliaire facilitent le remplacement et l'installation a posteriori
- + Aucun cylindre FZG requis dans la serrure principale sans engrenage
- + Utilisation flexible y compris en cas de profils spéciaux grâce à un demi-tour rallongé en option qui permet d'adapter la serrure aux conditions environnantes

Détails techniques

- Axe: 35, 40, 45 mm
- Arrière axe: 15 mm
- Longueurs de tête: 1770, 1970, 2170 et 2400 mm
- Largeurs de tête: 22 et 24 mm / tête plate et tête en U
- Feuillure: 2 à 7 mm
- Autorisation pour portes de secours conformément à EN 179 et EN 1125
- Protection contre la fumée et le feu testée conformément à EN 1634
- En combinaison avec les éléments de porte: test RC conformément à DIN EN 1627-1630



8700 Serrure multipoints **autoverrouillante** à commande par clé avec fonction anti-panique



Caractéristiques du produit

- Pour portes à cadre tubulaire à un et deux vantaux
- Disponible dans les fonctions anti-panique éprouvées E, B et C
- Flexibilité garantie par différents éléments de verrouillage
- Réglage du sens d'ouverture de la porte de secours (vers l'extérieur / l'intérieur) possible dans toutes les fonctions anti-panique
- Demi-tour commutable (DIN G / D) dans toutes les fonctions anti-panique
- Modèles de fraisage uniformes au sein de la série 8000
- Choix entre perforation du cylindre profilé ou cylindre rond suisse
- Disponible avec blocage sécurisé du demi-tour en option
- Possibilité d'équiper la série 8700 avec une ouverture motorisée (fonction anti-panique E)
- Pack surveillance en option (surveillance du pêne dormant et / ou du carré)
- Verrouillage supplémentaire en option 87ZN pour les portes hautes

Vos PLUS+ avec WILKA

- + Nombreuses combinaisons anti-panique possibles pour portes à un ou deux vantaux
- + Utilisation d'une pièce unique pour toutes les séries
- + Confort élevé grâce à l'autoverrouillage; un simple tirage de porte suffit, plus aucune fermeture de porte active requise
- + Séquence de fermeture inviolable dans la serrure principale, qui permet également de verrouiller les serrures auxiliaires
- + Les dimensions réduites des coffres principal et auxiliaire facilitent le remplacement et l'installation a posteriori

Détails techniques


- Axe: 35, 40, 45 mm
- Arrière axe: 15 mm
- Longueurs de tête: 1770, 1970, 2170 et 2400 mm
- Largeurs de tête: 22 et 24 mm / tête plate et tête en U
- Feuillure: 2 à 7 mm
- Autorisation pour portes de secours conformément à EN 179 et EN 1125
- Protection contre la fumée et le feu testée conformément à EN 1634
- En combinaison avec les éléments de porte: test RC conformément à DIN EN 1627-1630



Une ouverture motorisée installable a posteriori constitue une alternative avantageuse à la serrure motorisée et garantit un déverrouillage de porte motorisé automatique en quelques secondes.



87AO Ouverture motorisée | Déverrouillage motorisé de la **serrure multipoints** autoverrouillante



Caractéristiques du produit

- Déverrouillage motorisé avec moteur très réactif
- Installation a posteriori flexible

Vos PLUS+ avec WILKA

- + Cette alternative flexible et avantageuse à la serrure motorisée garantit un déverrouillage de porte motorisé automatique en quelques secondes avec contrôle d'accès

Détails techniques

- Câble contenu dans la livraison (6 m)
- Bref signal d'ouverture désactivable
- Fonction journalière
- Dimensions: 200 x 47 x 15,5 mm
- Tension de commutation: 24 ± 10% VDC
- Alimentation: min. 1 à max. 4I [A]
- Température de fonctionnement: -20 °C à +60 °C
- Type de protection conforme à DIN 60529: IP 42

Test de conformité CE selon la directive 2014/30/UE: EN 61000-6-1 (résistance aux interférences), EN 61000-6-3 (parasites radio), EN 62368-1 (sécurité de l'appareil)

87AN Réserve d'énergie de secours p. le déverrouillage motorisé de la **serrure multipoints** autoverrouillante



Caractéristiques du produit

- La réserve d'énergie de secours installable a posteriori peut être utilisée dans des portes de protection contre la fumée et le feu

Vos PLUS+ avec WILKA

- + Sécurité supplémentaire en cas de panne d'électricité

Détails techniques


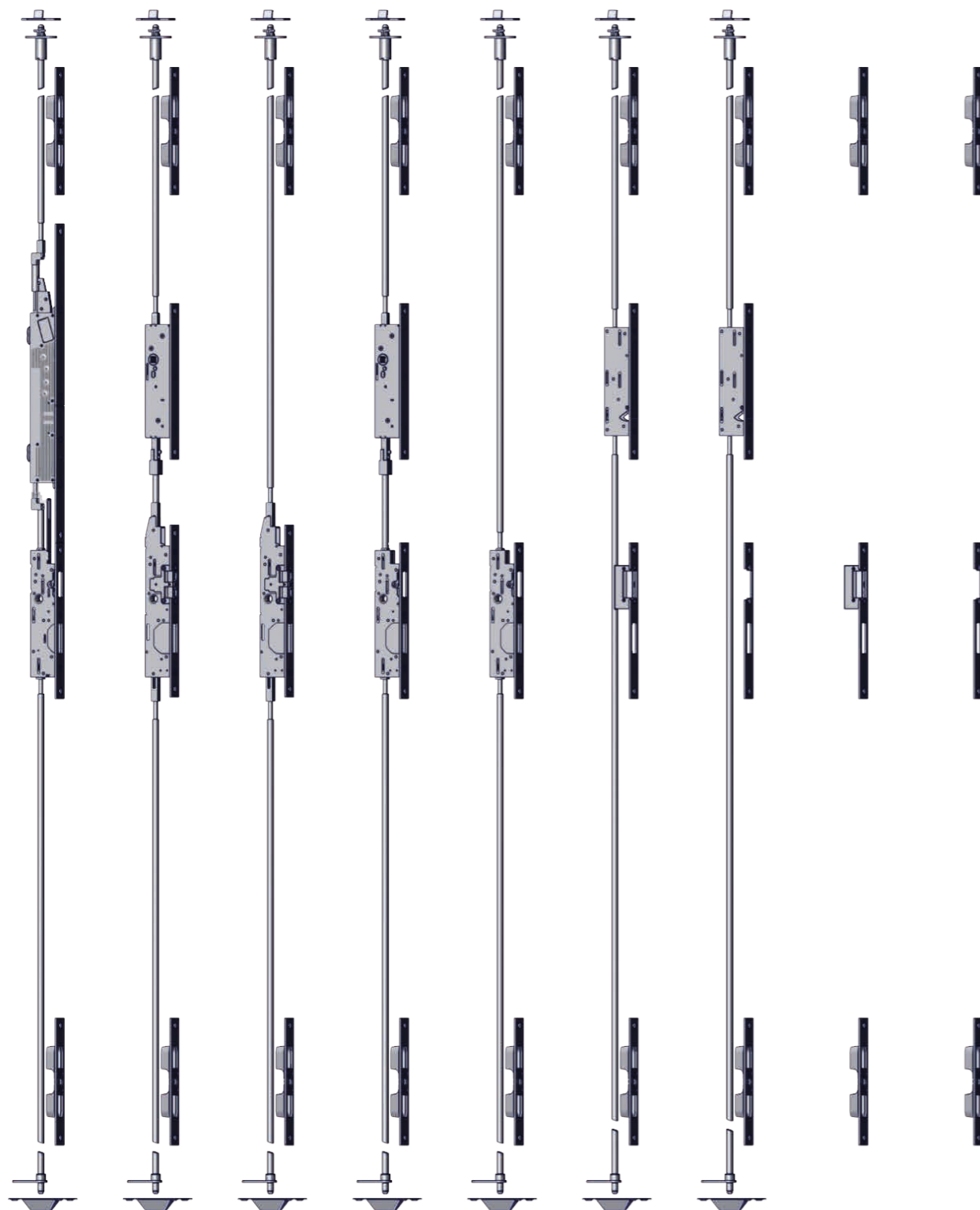
- Câble de la réserve d'énergie de secours installé de manière fixe
- Dimensions de la réserve d'énergie de secours: 71 x 47 x 15,5 mm
- Dimensions de l'ouverture motorisée, réserve d'énergie de secours incluse: 271 x 47 x 15,5 mm
- Tension de commutation: 24 ± 10% VDC
- Alimentation: min. 1 à max. 4I [A]
- Température de fonctionnement: -20 °C à +60 °C
- Type de protection conforme à DIN 60529: IP 44

Test de conformité CE selon la directive 2014/30/UE: EN 61000-6-1 (résistance aux interférences), EN 61000-6-3 (parasites radio), EN 62368-1 (sécurité de l'appareil)



Possibilités de combinaisons pour portes de secours à un ou deux vantaux

Vantail secondaire



Vantail principal

Série 8600
À commande par clé
Serrure multipoints avec
fonction anti-panique

Série 8700
Serrure multipoints
autoverrouillante à
commande par clé avec
fonction anti-panique

Série 8700
Serrure multipoints
autoverrouillante à
commande par clé avec
fonction anti-panique
**avec ouverture
motorisée**

Série 8700
Serrure multipoints
autoverrouillante à
commande par clé avec
fonction anti-panique
avec **ouverture
motorisée** et **réserve
d'énergie de secours**



Tampon de votre entreprise
Votre adresse



WILKA Schließtechnik GmbH

📍 Mettmanner Str. 58-64 · 42549 Velbert · Germany

☎ +49 2051 2081-0

☎ +49 2051 2081-151

info@wilka.de · www.wilka.fr · www.wilka.com