

WILKA

Mit Sicherheit gut



Ihr Ansprechpartner



WILKA Schließtechnik GmbH

Mettmanner Str. 58 - 64 · 42549 Velbert

info@wilka.de · www.wilka.de · www.wilka.com

WILKA

Mit Sicherheit gut



Kindergartenlösung

Sichere Flucht im Notfall



Hohe Verantwortung und Sicherheit gewährleisten

Erzieher und Erzieherinnen im Kindergarten tragen eine große Verantwortung während des Kindergartenalltags. Sie haben nicht nur die Aufsichtspflicht, sondern müssen auch zu jeder Zeit die Sicherheit der Kinder gewährleisten – eine nicht immer einfache Aufgabe.

Die Eingangstür im Kindergarten stellt hohe Anforderungen an die Schließtechnik. Einerseits sollen die Kinder im laufenden Betrieb die Einrichtung nicht unbemerkt verlassen können, andererseits muss im Notfall eine Flucht für alle ohne fremde Hilfe sichergestellt sein.

Die WILKA Kindergartenlösung

WILKA hat zwei Lösungen entwickelt, die den Anforderungen nach EN 179 und EN 1125 entsprechen.

Je nach Türsituation sind an der Tür zwei Türdrücker und ein Einhandtürwächter oder ein Türdrücker in Kombination mit einer Panikdruckstange mit elektrischem Voralarm verbaut. Die Schlösser sind durch eine Treibriegelstange innerhalb des Profils miteinander verbunden.

Im täglichen Betrieb wird die Tür über den oberen Türdrücker geöffnet, der lediglich Erwachsenen zugänglich ist. Dieser ermöglicht einen Durchgang ohne dass ein optisches oder akustisches Signal ausgelöst wird, welches ein unberechtigtes Verlassen signalisieren würde. Im Panikfall können die Kinder die Tür über den unteren Türdrücker mit Einhandtürwächter oder über die Panikdruckstange öffnen – ein Alarm ertönt.

Das unterscheidet die WILKA Produktlösung von vielen verbauten Kindergartenlösungen, deren Drücker in einer für Kinder unerreichbaren Höhe angebracht, und somit ein selbständiges Verlassen des Gebäudes im Panikfall unmöglich ist. Für den Austausch von bereits bestehenden Kindergartenlösungen bietet WILKA die Renovierungsstulp mit 380 mm an.

Der optional erhältliche gesteuerte Fallenfeststeller bei Schlössern in Panikfunktion E, ermöglicht den Eltern während der morgendlichen Bringzeiten den Durchgang, ohne dass eine Türöffnung durch die Erzieher von Nöten ist. Diese Funktion kann durch den passenden Schlüssel aktiviert und deaktiviert werden. Bei Bedarf ist der Einsatz von elektrischen Türöffnern in Verbindung mit der WILKA Kindergartenlösung gegeben.

Kindergartenlösung und Einhandtürwächter (Art. 9718)
Mit **Sicherheit** aus einer Hand
Weitere Informationen erhalten Sie hier:



Das WILKA Kindergartenschloss


- > Sowohl der Einhandtürwächter als auch die e-Bar® können batteriebetrieben verwendet werden und ersparen so eine aufwendige Installation.
- > Robuste Produktlösung ohne zusätzliche jährliche Wartungskosten. Optimal auf die speziellen Bedürfnisse von Kindergärten zugeschnitten.
- > Erfüllt die Anforderung nach EN 179 / EN 1125 hinsichtlich der Einbauhöhe des Beschlages (Anhang A 900-1100 mm). Fluchttüren in Kindergärten können sehr einfach auf die Anforderungen der gültigen Fluchtwegnormen angepasst werden.
- > Unterschiedliche Drückerhöhen realisierbar (Standard 1,60 m).

Bestandteile und Produktmerkmale

- > Anti-Panik-Schloss der Serie 6000 ein- und zweiflügelig 667K, 668K, 677K, 678K, 657K, 658K
- > Funktionen E, B und D
- > Umlenkschloss 661K
- > Verbindungsstange 9650
- > Gegenkästen und Zubehörteile der Serie 6000 können kombiniert werden
- > Erhältlich in 30 - 45 mm Dorn
- > Optional Falle und Riegel 3 mm oder 5 mm vorstehend
- > Entfernung 92 mm
- > PZ-gelocht oder für Schweizer Rundzylinder
- > Flach- oder U-Stulp lieferbar
- > Optional gesteuerter Fallenfeststeller bei Funktion E
- > Optional Renovierungsstulp 380 mm für Schloss und Umlenkschloss



661K



9650

667K
668K
677K
678K
657K
658K

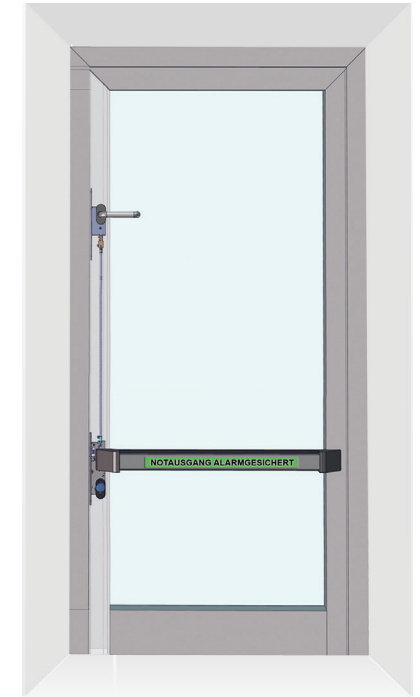


Abb. mit GfS e-Bar® auf 900 mm

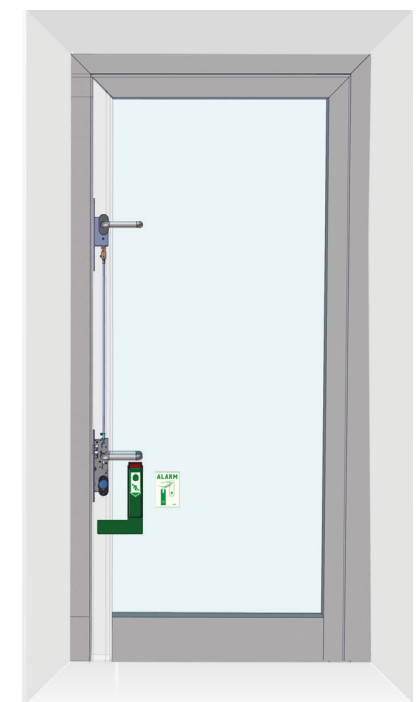


Abb. mit Einhandtürwächter 9718 und Montageplatte 9719 auf 900 mm

