

WILKA - VORSPRUNG DURCH QUALITÄT

WILKA[®]
SCHLIESSTECHNIK

Serie 8000

Mehrfachverriegelungen mit Fluchttürfunktion



Sicherheit und Komfort perfekt vereint

Mit der neuen **Serie 8000** vervollständigt WILKA sein Angebot und ist nun Komplettanbieter im Bereich Rohrrahmen (Alu und Stahl) für Ein- und Mehrfachverriegelungen bei ein- und zweiflügeligen Fluchttüren.

WILKA bietet mit seinem **Rundum-Sorglos-Paket** alles aus einer Hand – von einem festen Ansprechpartner bis hin zu einem reduzierten Planungs- und Beschaffungsaufwand.

Komfort erleben

- **Reduzierter Wartungsaufwand** durch eine Toleranz im Schließblech, wodurch bei der Serie 8000 selbst bei einer Türsenkung von 5 mm alle Verriegelungen funktionsfähig im Eingriff sind
- Geringe Maße der Haupt- und Nebenschlosskästen sorgen für **problemloses Austauschen und Nachrüsten**





Sicherheit spüren

- **Einhändiges Öffnen der Türe** über den Drücker bzw. die Griffstange **innerhalb von einer Sekunde** möglich, wodurch das Gebäude im Notfall verlassen werden kann (Fluchttürfunktion)
- Individuelle Auswahl zwischen hoher Einbruchhemmung durch einfachen Schwenkhaken und **sehr hoher Einbruchhemmung** durch zweifach gegenläufige Schwenkhaken in den Nebenschlössern



Kosten sparen

- **Geringere Lagerhaltung** und hohe Flexibilität durch einheitliche Schließbleche für die Hauptschlossserien 6000, 7000 und 8000
- **Kein kostenintensiver Sonderzylinder** bzw. FZG-Zylinder im getriebelosen Hauptschloss erforderlich
- **Serienübergreifende Einzelteilverwendung:** Kombinierbar mit vorhandenen Standflügelverriegelungen und Zubehörartikeln der Serien 6000 und 7000, wodurch reduzierte Lagerkosten von ca. 50 % erzielt werden können

Warum WILKA? Ihre Vorteile der Serie 8000 im Überblick

Ihr PLUS+ als Profilversteller und Metallbauer



- + Nur ein Schloss für vier Ausführungen nötig, da die Fluchttürseite (auswärts / einwärts) und die Falle (DIN L / R) bei allen Fluchttürfunktionen einstellbar sind
- + Flexibler Einsatz in schmalste Profile durch 15 mm Hinterdornmaß
- + Manipulationssichere Schließfolgeregelung im Hauptschloss, wodurch keine zusätzlichen Auslösemechanismen für die Nebenschlösser und keine Sonderschließbleche erforderlich sind*
- + Individuelle Nutzungsmöglichkeiten innerhalb der Serie 8000 durch Schlosskästen mit einheitlichem Fräsmaß
- + Hohe Flexibilität durch einheitliche Schließbleche für die Hauptschlossserien 6000, 7000 und 8000
- + Weniger Lagerhaltung durch ein einziges verstellbares Schließblech für die Nebenverriegelungen der Serien 8600 und 8700
- + Eignung der Serie 8000 auch für den Schweizer Markt, da die Schlösser optional für Schweizer Rundzylinder vorgerichtet werden können

Ihr PLUS+ als Händler



- + Nur ein Schloss für vier Ausführungen nötig, da die Fluchttürseite (auswärts / einwärts) und die Falle (DIN L / R) bei allen Fluchttürfunktionen einstellbar sind
- + Kein kostenintensiver Sonderzylinder bzw. FZG-Zylinder im getriebelosen Hauptschloss erforderlich, wodurch eine doppelte Lagerführung entfällt und eine Einsparung der Lagerkosten von ca. 50 % erzielt werden kann
- + Hohe Flexibilität durch einheitliche Schließbleche für die Hauptschlossserien 6000, 7000 und 8000
- + Weniger Lagerhaltung durch ein einziges verstellbares Schließblech für die Nebenverriegelungen der Serien 8600 und 8700
- + Eignung der Serie 8000 auch für den Schweizer Markt, da die Schlösser optional für Schweizer Rundzylinder vorgerichtet werden können
- + Flexibler Einsatz aller handelsüblichen Knauf- und E-Knauf-Zylinder möglich, wie z. B. WILKA easy 2.0

Ihr PLUS+ als Architekt und Planer



- + Volle Flexibilität im Design durch die Zulassung gängiger Beschlaghersteller
- + Größere Auswahlmöglichkeiten im Türdesign durch Bedienung schmalster Profilkonstruktionen im Segment Alu und Stahl (15 mm Hinterdornmaß)
- + Höchste Stabilität durch optional zusätzliche Nebenverriegelungen bei überhohen Türen bis 3,50 m
- + Individuelle Auswahl zwischen hoher Einbruchhemmung durch einfachen Schwenkhaken (RC 2) und sehr hoher Einbruchhemmung durch zweifach gegenläufige Schwenkhaken in den Nebenschlössern (RC 2 + 3)
- + Vereinfachte Ausschreibungen aufgrund des flexiblen Einsatzes aller handelsüblichen Knauf- und E-Knauf-Zylinder möglich, wie z. B. WILKA easy 2.0



Ihr **PLUS+** als Verwalter und Endnutzer

- + Hoher Komfort durch eine manipulationssichere Selbstverriegelung, wodurch ein einfaches Zuziehen genügt und ein aktives Abschließen der Türe nicht mehr erforderlich ist*
- + Mechanische Zutrittsregelung durch optional gesteuerten Fallenfeststeller, wobei die Tagesfunktion nur durch die verantwortliche Person einstellbar ist
- + Vielseitige Einsatzmöglichkeiten durch Überwachungspakete mit Nuss- und / oder Riegelüberwachung, wodurch ein Anschluss an Gebäudemanagementsysteme und Einbruchmeldeanlagen möglich ist
- + Nachrüstbarer Automatik-Öffner bildet preisgünstige Alternative zum Motorschloss und ermöglicht automatische, motorisierte und sekundenschnelle Entriegelung der Tür mit Zutrittskontrolle und Tagesfunktion*
- + Flexibler Einsatz aller handelsüblichen Knauf- und E-Knauf-Zylinder möglich, wie z. B. WILKA easy 2.0



8600 Schlüsselbetätigte Mehrfachverriegelung mit Fluchttürfunktion



Produkteigenschaften

- Für ein- und zweiflügelige Rohrrahmentüren
- Erhältlich in den bewährten Fluchttürfunktionen E, B & D
- Flexibilität aufgrund verschiedener Verriegelungselemente
- Einstellung der Fluchttürseite (auswärts / einwärts) in allen Fluchttürfunktionen möglich
- Umlegbare Falle (DIN L / R) in allen Fluchttürfunktionen
- Einheitliche Fräsbilder innerhalb der Serie 8000
- Profilzylinderlochung oder Schweizer Rundzylinder wählbar
- Optional lieferbar mit gesteuertem Fallenfeststeller
- Optionale Überwachungspakete (Riegel- und / oder Nussüberwachung)
- Optionale zusätzliche Nebenverriegelung 86ZN für den Einsatz in hohe Türen

Ihr PLUS+ mit WILKA

- + Zahlreiche Fluchttürkombinationen für ein- bzw. zweiflügelige Türen möglich
- + Serienübergreifende Einzelteilverwendung
- + Geringe Maße der Haupt- und Nebenschlosskästen sorgen für problemloses Austauschen oder Nachrüsten
- + Einsatz eines FZG-Zylinders im getriebelosen Hauptschloss nicht notwendig
- + Flexibler Einsatz auch bei besonderen Profilsituationen durch optional vorstehende Falle und vorstehenden Riegel, womit sich das Schloss an die Gegebenheiten anpasst

Technische Details

- Dornmaße: 35, 40, 45 mm
- Hinterdornmaß: 15 mm
- Stulpplängen: 1770, 1970, 2170 und 2390 mm
- Stulpbreiten: 24 mm / Flach- bzw. U-Stulp
- Falzluft: 2 bis 7 mm
- Zugelassen für Fluchttüren nach EN 179 und EN 1125
- Rauch- und Feuerschutz geprüft nach EN 1634
- In Kombination mit Türelementen: RC geprüft nach DIN EN 1627-1630



8700 Schlüsselbetätigte, **selbstverriegelnde** Mehrfachverriegelung mit Fluchttürfunktion

Produkteigenschaften

- Für ein- und zweiflügelige Rohrrahmentüren
- Erhältlich in den bewährten Fluchttürfunktionen E, B & C
- Flexibilität aufgrund verschiedener Verriegelungselemente
- Einstellung der Fluchttürseite (auswärts / einwärts) in allen Fluchttürfunktionen möglich
- Umlegbare Falle (DIN L / R) in allen Fluchttürfunktionen
- Einheitliche Fräsbilder innerhalb der Serie 8000
- Profilylinderlochung oder Schweizer Rundzylinder wählbar
- Optional lieferbar mit gesteuertem Fallenfeststeller
- Die Serie 8700 kann mit einem A-Öffner ausgestattet werden (Fluchttürfunktion E)
- Optionale Überwachungspakete (Riegel- und / oder Nussüberwachung)
- Optionale zusätzliche Nebenverriegelung 87ZN für den Einsatz in hohe Türen

Ihr **PLUS+** mit **WILKA**

- + Zahlreiche Fluchttürkombinationen für ein- bzw. zweiflügelige Türen möglich
- + Serienübergreifende Einzelteilverwendung
- + Hoher Komfort durch Selbstverriegelung, wodurch ein einfaches Zuziehen genügt und ein aktives Abschließen der Türe nicht mehr erforderlich ist
- + Manipulationssichere Schließfolgeregelung im Hauptschloss, über die auch die Nebenschlösser verriegelt werden
- + Geringe Maße der Haupt- und Nebenschlosskästen sorgen für problemloses Austauschen oder Nachrüsten

Technische Details


- Dornmaße: 35, 40, 45 mm
- Hinterdornmaß: 15 mm
- Stulpplängen: 1770, 1970, 2170 und 2390 mm
- Stulpbreiten: 24 mm / Flach- bzw. U-Stulp
- Falzluft: 2 bis 7 mm
- Zugelassen für Fluchttüren nach EN 179 und EN 1125
- Rauch- und Feuerschutz geprüft nach EN 1634
- In Kombination mit Türelementen: RC geprüft nach DIN EN 1627 - 1630



Ein nachrüstbarer A-Öffner bildet eine preisgünstige Alternative zum Motorschloss und ermöglicht die automatische, motorisierte und sekundenschnelle Entriegelung der Tür.



87AO A-Öffner | Motorische Entriegelung der **selbstverriegelnden** Mehrfachverriegelung



Produkteigenschaften

- Motorische Entriegelung mit reaktionsschnellem Motor
- Flexibel nachrüstbar

Ihr **PLUS+** mit **WILKA**

- + Flexible und preisgünstige Alternative zum Motorschloss ermöglicht automatische, motorisierte und sekundenschnelle Entriegelung der Tür mit Zutrittskontrolle

Technische Details

- Kabel im Lieferumfang enthalten (6 m)
- Kurzer, abschaltbarer Offen-Signalton
- Tagesfunktion (Dauer-Auf-Funktion)
- Abmessungen: 200 x 47 x 16 mm
- Schaltspannung: 24 ± 10 % VDC
- Stromversorgung: Min. 1 bis max. 4 l [A]
- Betriebstemperatur: -20 °C bis +60 °C
- Schutzart nach DIN 60529: IP 42

Geprüft nach CE-Konformität gemäß 2014/30/EG: EN 61000-6-1 (Störfestigkeit), EN 61000-6-3 (Funkentstörung), EN 62368-1 (Gerätesicherheit)

87AN Notstrompufferung für motorische Entriegelung der **selbstverriegelnden** Mehrfachverriegelung



Produkteigenschaften

- Nachrüstbare Notstrompufferung ermöglicht den Einsatz in Brandschutztüren

Ihr **PLUS+** mit **WILKA**

- + Zusätzliche Sicherheit bei Stromausfall

Technische Details


- Kabel der Notstrompufferung fest installiert
- Abmessungen Notstrompufferung: 71 x 47 x 16 mm
- Abmessungen A-Öffner inkl. Notstrompufferung: 271 x 47 x 16 mm
- Schaltspannung: 24 ± 10 % VDC
- Stromversorgung: Min. 1 bis max. 4 l [A]
- Betriebstemperatur: -20 °C bis +60 °C
- Schutzart nach DIN 60529: IP 44


Geprüft nach CE-Konformität gemäß 2014/30/EG: EN 61000-6-1 (Störfestigkeit), EN 61000-6-3 (Funkentstörung), EN 62368-1 (Gerätesicherheit)



Kombinationsmöglichkeiten für ein- bzw. zweiflügelige Fluchttüren

Standflügel





Serie 8600

Schlüsselbetätigte
Mehrfachverriegelung mit
Fluchttürfunktion

Serie 8700

Schlüsselbetätigte,
selbstverriegelnde
Mehrfachverriegelung mit
Fluchttürfunktion

Serie 8700

Schlüsselbetätigte,
selbstverriegelnde
Mehrfachverriegelung mit
Fluchttürfunktion
mit A-Öffner

Serie 8700

Schlüsselbetätigte,
selbstverriegelnde
Mehrfachverriegelung mit
Fluchttürfunktion
mit **A-Öffner** und
Notstrompufferung



Ihr Firmenstempel
Your address here



WILKA Schließtechnik GmbH

📍 Mettmanner Str. 58-64 · 42549 Velbert

☎ +49 2051 2081-0

☎ +49 2051 2081-151

info@wilka.de · www.wilka.de · www.wilka.com