




WILKA - VORSPRUNG DURCH QUALITÄT

**WILKA**<sup>®</sup>  
SCHLIESSTECHNIK



 **MODULAR**

Wenige Teile, viele Varianten



## Modular – Auf einen Blick

- Verfügbar in allen Systemen
- Erhältlich in Einzelteilen, als Servicezylinder oder komplett montiert
- Verfügbar im Werks- und Kundenprofil
- Erhöhter Ziehschutz serienmäßig
- Höchster Ziehschutz durch optionalen Bohrschutz
- Grundlänge 30/30 bis 90/90 mm
- Als Doppelzylinder und Knäufzylinder verfügbar
- Oberfläche: matt vernickelt

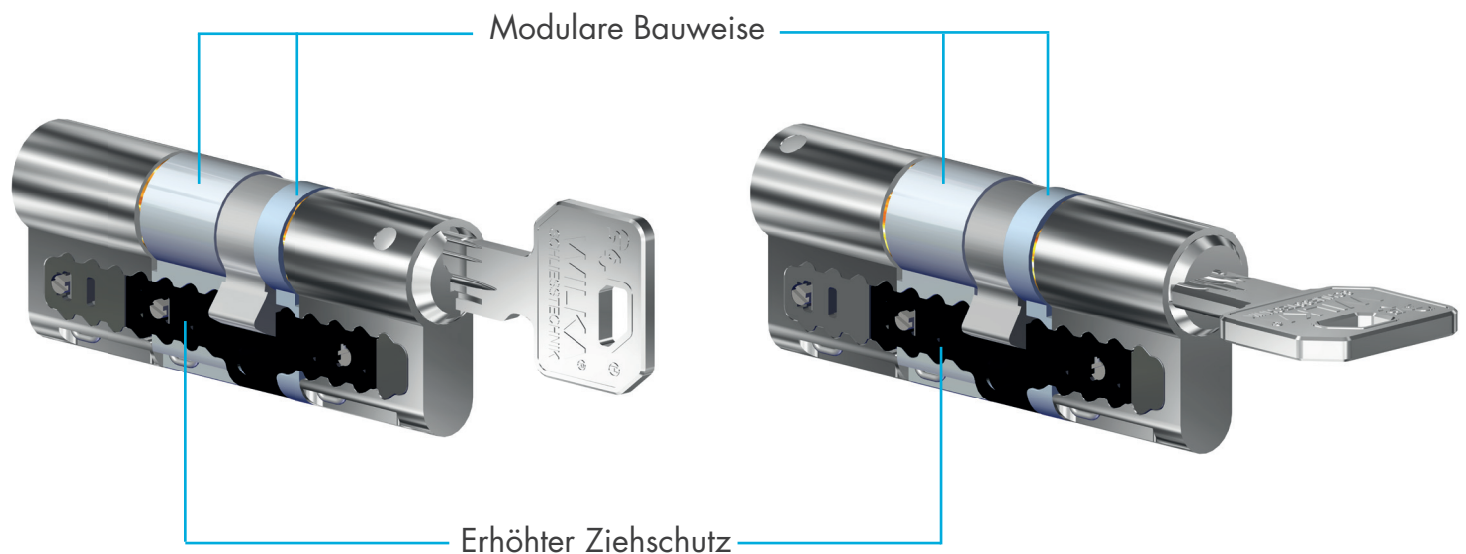



Abbildung: SINUS Carat S1 Verlängerung 45/35

Abbildung: SINUS Carat S3 Verlängerung 45/35



- **Maximale Flexibilität**
- **Einfachste Längenanpassung**
- **Serienmäßiger Ziehschutz**

## Wenige Teile, viele Varianten

Ob kurzfristige Notöffnung, Service-Einsatz oder neue Schließanlage – die Zylinderlänge ist im Vorhinein nicht immer bekannt. Das praktische Modularsystem von WILKA ist die ideale Lösung.

Alle WILKA Systeme lassen sich in der modularen Variante flexibel den örtlichen Gegebenheiten anpassen. Jede Zylinderlänge ist damit praktisch griffbereit.

Mit **nur wenigen Handgriffen** lässt sich der Zylinder auf die gewünschte Länge umbauen. Die Grundlänge von 30/30 mm ist beidseitig in 5 mm-Schritten bis auf eine Zylinderlänge von 90/90 mm verlängerbar. Es werden lediglich 4 verschiedene Brückenteile benötigt.

Die Modularbrücke aus Edelstahl bewirkt den **zusätzlichen Ziehschutz** des Zylinders.






Abbildung: Alle Zylinderlängen mit nur vier verschiedenen Brückenteilen und Gehäuseverlängerungen umsetzbar.

## Wenige Handgriffe, höchster Schutz




### Demontage

Mit dem Multi-Tool den Schraubenschlitz in die senkrechte Position drehen, danach die Klammern entfernen.



### Längenanpassung

Den Zylinder mit Gehäuse-, Kern-, und Kupplungsverlängerung auf die gewünschte Länge anpassen. Kupplung, Schließbart und Brückenteile einsetzen.



### Montage

Klammern einsetzen und Schrauben in eine 70 Grad-Position drehen.



### **WILKA Schließtechnik GmbH**

📍 Mettmanner Str. 58-64 · 42549 Velbert

☎ +49 2051 2081-0

📠 +49 2051 2081-151

✉ info@wilka.de · www.wilka.de · www.wilka.com